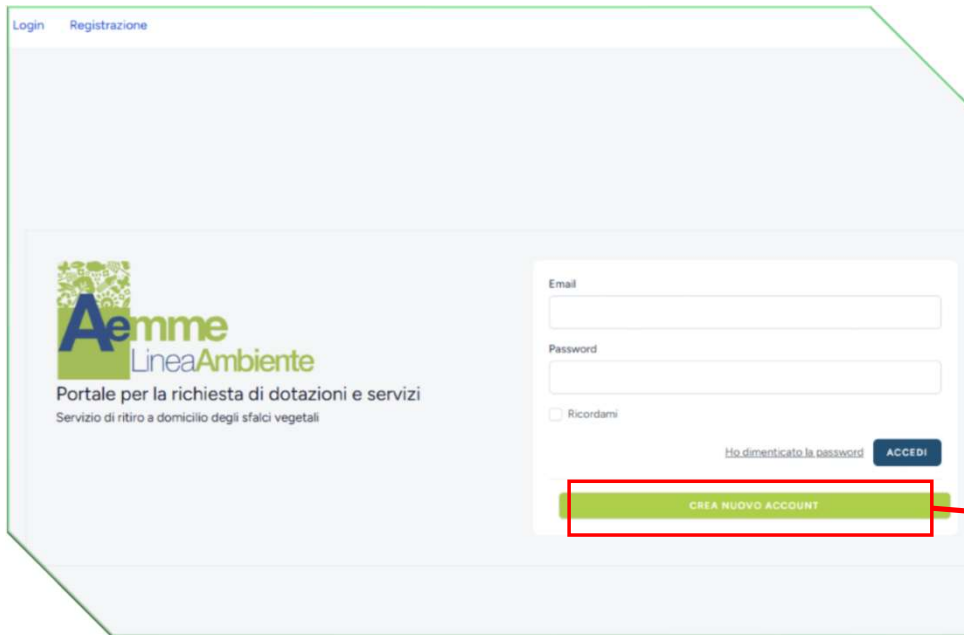


PORTALE SERVIZI

- Collegarsi al sito: <https://servizi.aemmelineaambiente.it/>
- Creare un account personale inserendo il proprio indirizzo mail e password
- Confermare l'indirizzo email cliccando sul link ricevuto via mail

Login [Registrazione](#)



Aemme
LineaAmbiente

Portale per la richiesta di dotazioni e servizi
Servizio di ritiro a domicilio degli sfalci vegetali

Email

Password

Ricordami

[Ho dimenticato la password](#) **ACCEDI**

CREA NUOVO ACCOUNT

Login [Registrazione](#)

Nome

Cognome

Email

Password

Confirm Password

[Già registrato?](#) **REGISTRATI**

Grazie per esserti iscritto! Prima di iniziare, potresti verificare il tuo indirizzo e-mail cliccando sul link che ti abbiamo appena inviato per e-mail? Se non ha ricevuto l'e-mail, saremo lieti di inviartene un'altra.

REINVIO DELL'E-MAIL DI VERIFICA [Log Out](#)

Creare una nuova richiesta

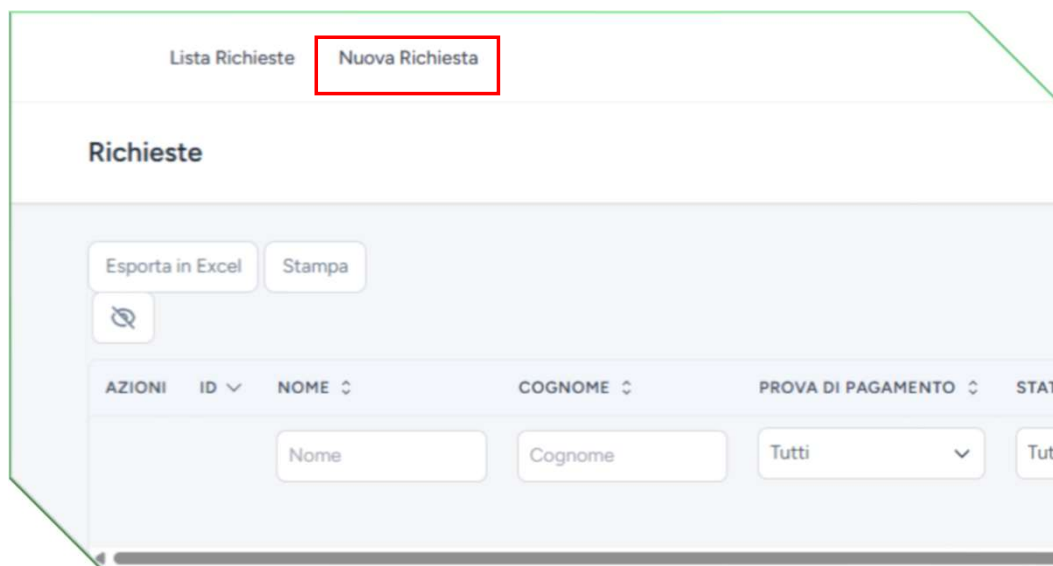
- Cliccare su "Nuova richiesta" e selezionare il servizio desiderato
- Compilare tutti i campi indicati
- Cliccare su "Salva" per inviare la richiesta

L'ufficio competente prenderà in carico la richiesta.

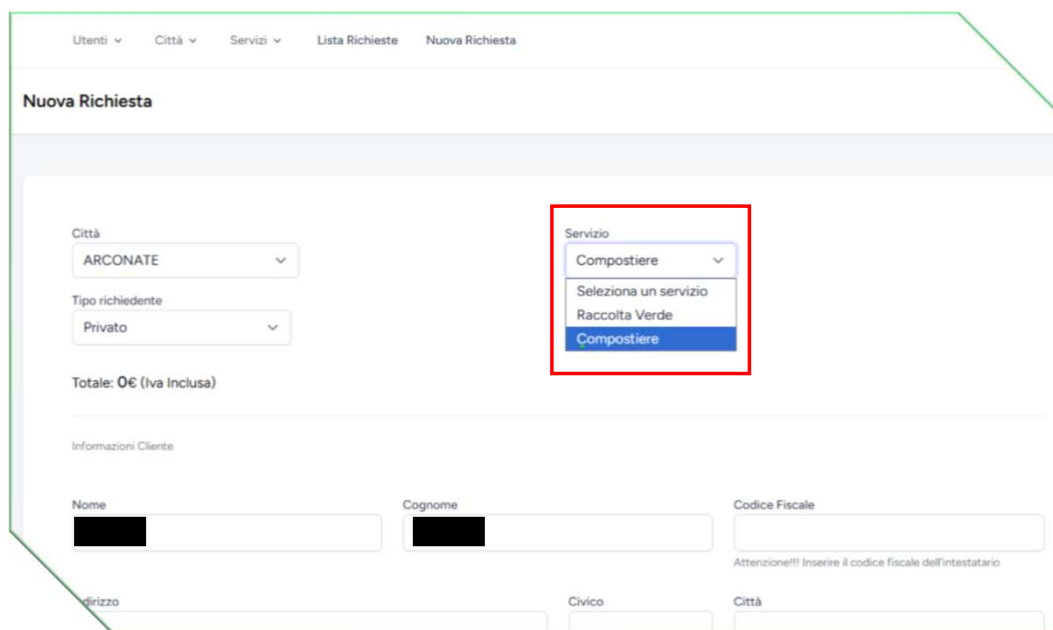
Il richiedente riceverà una comunicazione via email con le indicazioni operative.

Qualora siano previsti servizi a pagamento, verranno inoltre fornite le relative modalità di pagamento.

⚠ Controllare anche la cartella SPAM della posta elettronica.



The screenshot shows the 'Lista Richieste' (Request List) page. At the top, there are two tabs: 'Lista Richieste' and 'Nuova Richiesta', with the latter highlighted by a red box. Below the tabs, the page title is 'Richieste'. There are two buttons: 'Esporta in Excel' and 'Stampa'. Below these is a search icon. A table header is visible with columns: 'AZIONI', 'ID', 'NOME', 'COGNOME', 'PROVA DI PAGAMENTO', and 'STATO'. Below the header are input fields for 'Nome', 'Cognome', and a dropdown menu for 'Tutti'.



The screenshot shows the 'Nuova Richiesta' (New Request) form. At the top, there are navigation links: 'Utenti', 'Città', 'Servizi', 'Lista Richieste', and 'Nuova Richiesta'. The page title is 'Nuova Richiesta'. The form contains several fields: 'Città' (ARCONATE), 'Tipo richiedente' (Privato), and 'Servizio' (Compostiere). The 'Servizio' dropdown is highlighted by a red box, and its menu is open, showing options: 'Seleziona un servizio', 'Raccolta Verde', and 'Compostiere'. Below the form, there is a 'Totale: 0€ (Iva Inclusa)' and a section for 'Informazioni Cliente' with fields for 'Nome', 'Cognome', 'Codice Fiscale', 'Indirizzo', 'Civico', and 'Città'. A note at the bottom right says 'Attenzione!!! Inserire il codice fiscale dell'intestatario'.

SERVIZIO VEGETALE

Informazioni importanti

- È possibile richiedere massimo **2 bidoni**.
- Per usufruire di un servizio di cui si è già usufruito negli anni precedenti, selezionare **'Rinnovo'**.
- Controllare che i dati inseriti siano corretti prima di inviare la richiesta.

SERVIZI A PAGAMENTO

Per completare la richiesta:

- Effettuare il pagamento come indicato nella mail
- Salvare la contabile di pagamento in formato PDF
- Allegare il PDF alla richiesta già effettuata nel portale

SERVIZI GRATUITI

Il richiedente riceverà un'email con gli aggiornamenti sullo stato della richiesta.

In alternativa, può controllare lo stato direttamente dal portale.