



**Città di  
Gallarate**



# GALLARATE SI DIFFERENZIA



MANUALE PER LA RACCOLTA  
DIFFERENZIATA  
DEI RIFIUTI URBANI

# INFORMAZIONI UTILI

**AEMME Linea Ambiente** fornisce alle famiglie, ai negozi e alle attività produttive, i materiali d'uso per praticare una corretta raccolta differenziata. Se conferirai i rifiuti in sacchi e contenitori non conformi, non solo gli addetti alla raccolta non li ritireranno, ma potresti incorrere in sanzioni per il mancato rispetto del “Regolamento per la Gestione dei Rifiuti Urbani”.

Il personale di AEMME Linea Ambiente provvederà a prelevare i rifiuti, a partire dalle ore 6.00 del giorno previsto per il ritiro.



Nel comune di Gallarate la raccolta avviene porta a porta. Esponi gli appositi sacchetti, bidoni e contenitori carrellati per la raccolta differenziata fuori casa, in un luogo pubblico, ben visibile, preferibilmente dopo le ore 20.00 del giorno precedente a quello della raccolta.

*Se il giorno di raccolta coincide  
con una festività,  
il servizio sarà effettuato  
il primo giorno utile successivo*



## SACCHI

Si utilizzano sacchi in Mater-Bi per la raccolta dell'UMIDO/ORGANICO.

Si utilizza il sacco viola semitrasparente per la raccolta dell'INDIFFERENZIATO.

Si utilizza il sacco giallo semitrasparente per la raccolta della PLASTICA.

## BIDONCINI

Si utilizzano i bidoncini per le piccole utenze differenziando: UMIDO/ORGANICO E VETRO- LATTINE.

## CONTENITORI CARRELLATI

Si utilizzano i contenitori carrellati per i condomini e le grosse utenze e si differenziano: UMIDO/ORGANICO, CARTA - CARTONE E TETRA PAK, VETRO - ALLUMINIO.

## Ecoshop

Via Aleardi 70, Gallarate

Aperto al pubblico da lunedì a venerdì, dalle ore 8 alle ore 15



# Conosciamo i rifiuti



**1.000**  
anni  
*years*

bottiglia di vetro  
*glass bottle*



**1.000**  
anni  
*years*

piatto di plastica  
*plastic plate*



**450**  
anni  
*years*

pannolino  
*nappie*



**3**  
mesi  
*months*

torsolo di mela  
*core of apple*



**5**  
anni  
*years*

mozziconi di sigaretta  
*stubs*



**1**  
anno  
*year*

cartone del latte  
*tetrapak container*



**1.000**  
anni  
*years*

tappo  
*caps*



**3**  
mesi  
*months*

fazzoletto di carta  
*used paper tissue*



**500**  
anni  
*years*

sacchetto di plastica  
*plastic bags*



**1.000**  
anni  
*years*

polistirolo  
*polystyrene*



**1**  
mese  
*month*

buccia di banana  
*banana skin*



**1**  
anno  
*year*

giornali  
*newspapers*



**100**  
anni  
*years*

barattolo di latta  
*tins for drinks*



**500**  
anni  
*years*

tessera magnetica  
*card*



**1.000**  
anni  
*years*

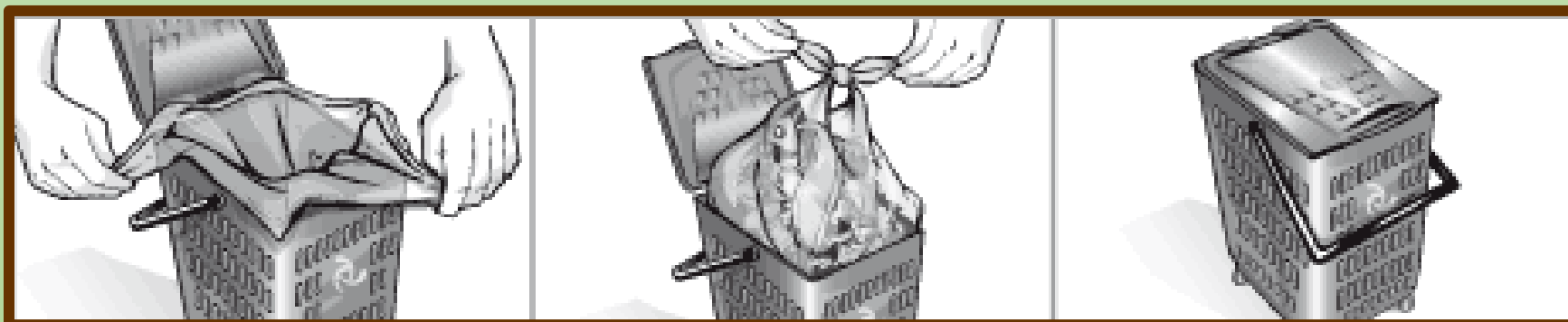
bottiglia di plastica  
*plastic bottle*



**3**  
mesi  
*months*

tovagliolo di carta  
*napkin*


## SISTEMA DI RACCOLTA



Mettere un  
sacchetto in  
**Mater-Bi** nel  
bidoncino

Inserire solo rifiuti  
organici e  
chiudere il  
sacchetto

Esporre il  
bidoncino nei  
giorni stabiliti col  
manico ruotato




### ATTENZIONE

**Grandi quantità di verde e ramaglie  
vanno conferite presso la Piattaforma Raccolta Differenziata**

Ogni famiglia può smaltire nel  
proprio giardino i rifiuti organici  
attraverso la pratica del  
**COMPOSTAGGIO DOMESTICO.**



# Frazione organica



SÌ

- Avanzi di cibo crudi e cotti
- Riso, pasta, gusci delle uova
- Frutta, noccioli e verdura
- Bucce o altri scarti vegetali
  - Carne e ossa
  - Pesce e lische
  - Fondi di caffè
- Bustine di the e camomilla
- Tovaglioli di carta sporchi e unti
  - Fiori recisi

*Come  
raccogliere  
correttamente*



NO

- Avanzi di cibo caldi
  - Liquidi
- Confezioni per alimenti
- Piatti, posate e bicchieri di plastica
- Tovaglioli in tessuto
- Bottiglie di plastica
- Mozziconi di sigaretta
  - Pannolini
  - Lettieria per gatti
  - Medicinali scaduti

## SISTEMA DI RACCOLTA

Eliminare parti in metallo e materiale non riciclabile



Svuotare  
il contenuto

Schiacciare  
scatole e  
bottiglie


Esporre il sacco  
nei giorni  
stabiliti

### Lo sai che...

La plastica viene portata all'impianto di riciclaggio per essere separata, ridotta in gruppi omogenei e resa in granuli o scaglie.

Gli imballaggi di plastica, una volta riciclati, tornano a nuova vita sotto forma di oggetti utili e di uso comune, ad esclusione di quelli per uso alimentare

# Plastica



Come  
raccogliere  
correttamente

SÌ

Imballaggi di plastica, ossia i contenitori dei prodotti che quotidianamente acquistiamo (alimentari e non alimentari)

NO

Posate in plastica, giocattoli e beni durevoli in plastica (elettrodomestici, articoli casalinghi, arredamenti)



Come indentificare la plastica?

La plastica riciclabile è identificata dalla presenza delle sigle:  
PET, PE, PVC, PP, PS



PET



PE



PVC



PE



PP

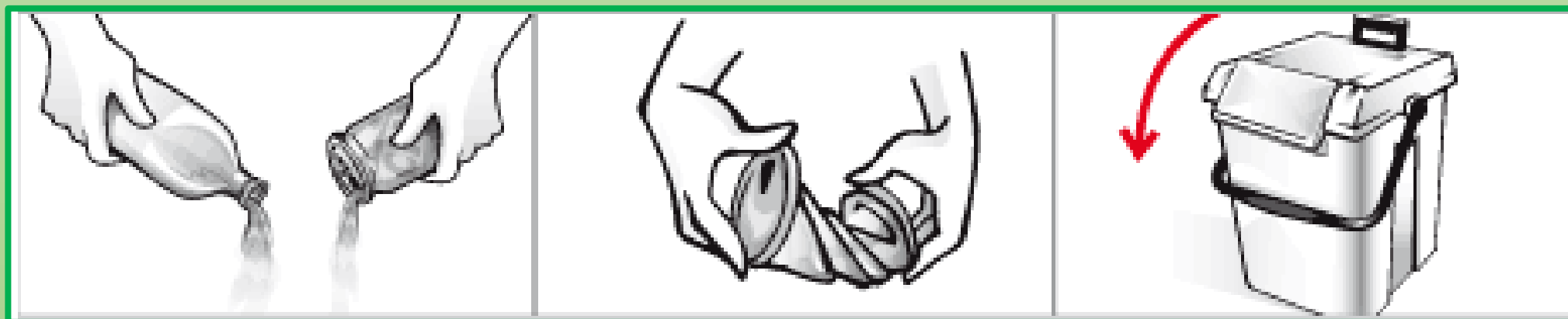


PS



## SISTEMA DI RACCOLTA

NON introdurre: ceramica, porcellana, terracotta e lampadine a incandescenza



Svuotare  
il contenuto

Schiacciare  
le lattine

Esporre il bidone  
nei giorni  
stabiliti



### LO SAI CHE...

Con 1 kg di rottame di vetro si può produrre 1 kg di nuovi contenitori, senza aggiungere nient'altro. L'unico limite è il colore: dal vetro colorato si possono ottenere solo contenitori colorati.

# Vetro



**Come  
raccogliere  
correttamente**

SÌ

- *Bottiglie e barattoli in vetro di qualsiasi colore*
  - *Bicchieri*
  - *Frammenti di vetro*
- *Barattoli in metallo per alimenti*
- *Vaschette in alluminio per alimenti*
  - *Lattine*

NO

- *Specchi*
- *Lastre e vetri di finestre*
- *Bottiglie e contenitori in plastica*
  - *Piatti e tazzine*
  - *Porcellana*
  - *Cristallo*
- *Lampadine e lampade al neon*
  - *Plexigas*
  - *Pirex*
- *Tubetti di dentifricio e salse*
  - *Pentolini*

## SISTEMA DI RACCOLTA

- Schiacciare le scatole
- Eliminare parti in plastica, metallo e materiali non riciclabili
- Sciacquare i contenitori in tetrapak, piegarli per ridurre il volume
- La raccolta deve essere fatta **SENZA** utilizzare i sacchi di plastica
- La carta dovrà essere esposta in maniera ordinata e legata
- La carta può essere raccolta anche dentro scatole di cartone o in sacchetti di carta



# Carta



Come  
raccogliere  
correttamente

SÌ

- *Giornali*
- *Riviste*
- *Quaderni*
- *Opuscoli*
- *Scatole, cartoni anche ondulati*
  - *Cartoncini*
- *Sacchetti e buste in carta*
- *Contenitori in TETRAPAK*

NO

- *Carta oleata e sporca*
- *Carta riciclata e carta carbone*
  - *Carta chimica di fax*
- *Bicchieri e piatti di «carta»*
  - *Mozziconi di sigarette*
- *Contenitori di carta accoppiata (vino, latte, succhi)*
  - *Cartoni dei surgelati*

**LO SAI CHE...**

*Il 90% dei giornali è fatto  
con carta riciclata*

# TetraPak

## LO SAI CHE...

Il Tetrapak è un materiale composto da carta, plastica e alluminio interamente riciclabili. Nell'uso comune è utilizzato per la conservazione e il confezionamento di bevande e alimenti come latte, succhi di frutta, panna, vino ecc...

### **Come viene recuperato**

Cartoni per bevande e alimenti in tetrapak rientrano nella categoria degli imballaggi a base di cellulosa.

Sono avviati al riciclo presso le cartiere dove la parte di cellulosa viene separata con una semplice azione meccanica a base di acqua e, successivamente, trasformati in carta riciclata.



## SISTEMA DI RACCOLTA

Utilizzare sacchi semi-trasparenti e non sacchi neri



Comprimere i  
rifiuti


Metterli nel  
sacco viola

Chiudere il sacco  
ed esporlo nei  
giorni stabiliti

### IL SACCO VIOLA contiene

- ❑ I rifiuti destinati all'inceneritore, cioè tutto ciò che non può essere differenziato

**Secco**  
**Indifferenziato**



SÌ

Come  
raccogliere  
correttamente

- Stracci e tessuti
- Garze e cerotti, siringhe con ago protetto
  - Pannolini sporchi
  - Lettiera per animali
- Carta plastificata, oleata, chimica e carbone
  - Mozziconi di sigaretta
  - Bastoncini per l'igiene delle orecchie e fazzoletti usati
  - Tappi di sughero e in silicone
    - Lampadine protette
    - Giocattoli
- Piatti, bicchieri e posate «di carta»
  - Audio e videocassette
  - Penne a sfera, pennarelli, materiale di cancelleria


NO

- Rifiuti differenziabili (plastica, carta, vetro, organico)
  - Liquidi di ogni tipo
  - Pile e batterie esauste
  - Medicinali scaduti
  - Cartucce e toner
- Prodotti tossico-nocivi e contenitori etichettati con «T»
  - Prodotti infiammabili e contenitori etichettati con «F»

## PILE ESAUSTE

Contengono sostanze altamente inquinanti, dannose per l'uomo e per l'ambiente.

È fondamentale che la raccolta sia separata dagli altri rifiuti.



*Dove smaltirle?*

CONTENITORI PILE ESAUSTE  
DISLOCATI SUL TERRITORIO  
COMUNALE

## MEDICINALI SCADUTI

*Dove smaltirli?*

CONTENITORI  
FARMACI DISLOCATI  
PRESSO LE  
FARMACIE

Contenendo sostanze altamente inquinanti che possono essere dannose per l'uomo e l'ambiente, è fondamentale che la raccolta avvenga separata da tutti gli altri rifiuti.





## RIFIUTI TOSSICI E PERICOLOSI



*Tutti i prodotti definiti tossici e nocivi sono contrassegnati sulla loro confezione dai simboli che indicano pericolosità.*

*La raccolta di questi rifiuti viene effettuata presso la Piattaforma Raccolta Differenziata negli appositi contenitori.*

## INDUMENTI USATI



*Inserire gli indumenti in sacchi ben chiusi nei contenitori dislocati sul territorio comunale.*

*Non inserire indumenti sporchi.*

*Non depositare sacchi all'esterno del contenitore*

# Centri di raccolta

## UTENZE DOMESTICHE



L'ingresso alla Piattaforma è consentito solo ai residenti del Comune di Gallarate. Per accedere alla Piattaforma occorre utilizzare la Carta Regionale Servizi (C.R.S.) nell'apposito lettore posto all'ingresso della stessa.

## UTENZE NON DOMESTICHE

Accedendo alla piattaforma con la ECOCARD, possono conferire i rifiuti assimilati agli urbani; non sono comunque consentiti conferimenti di rifiuti derivanti dall'attività caratteristica dell'azienda, anche se ricompresi nelle tipologie di rifiuti riportati nell'elenco dei rifiuti assimilati di cui sopra.

Non è possibile per alcuna tipologia di utenza conferire in piattaforma ecologica i rifiuti "secco indifferenziato" e "umido"

# Gallarate

## Via A. Aleardi, 70



### Lunedì - Sabato

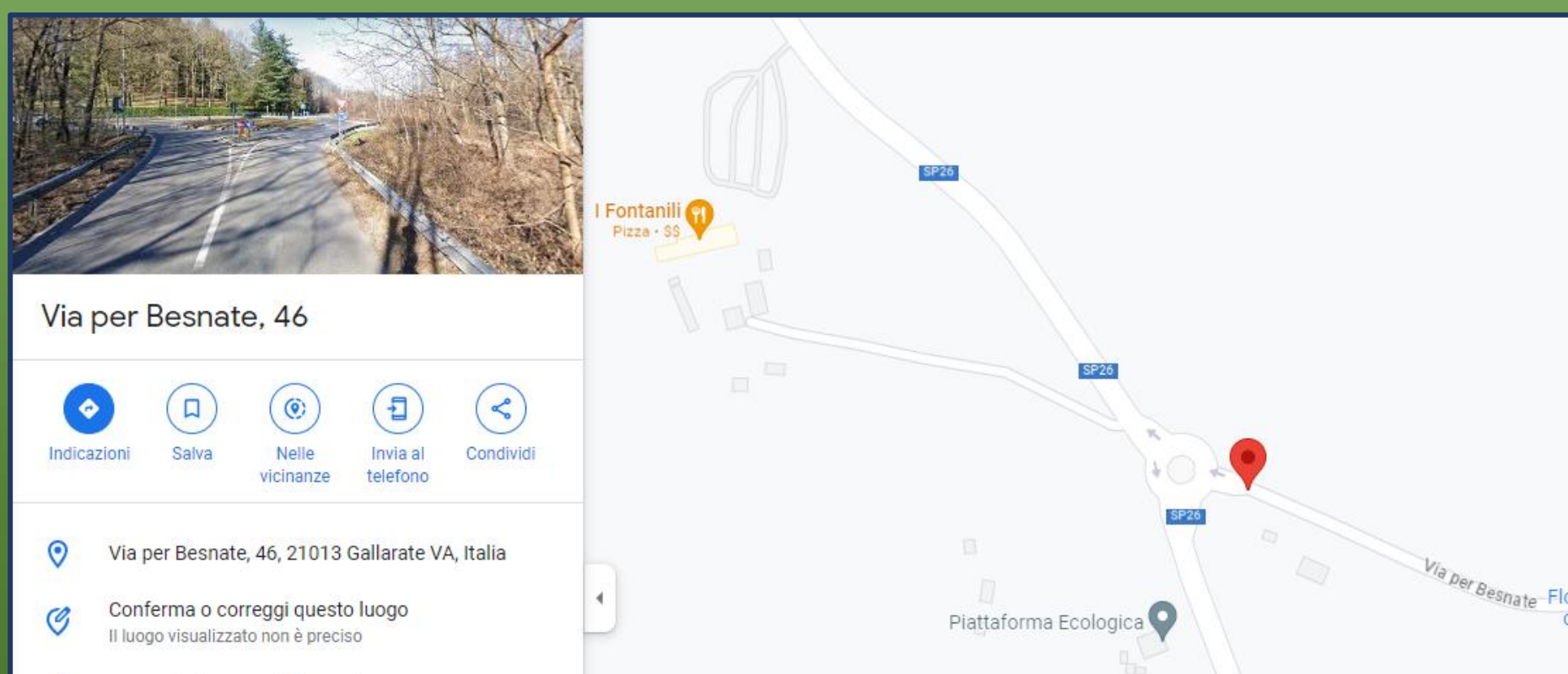
Dal 1/10 al 31/03      7.30 – 17.30  
Dal 1/04 al 30/09      7.30 – 18.30

### Domenica

8.00 – 13.00

# Gallarate

## Via per Besnate, 46



### Lunedì - Venerdì

8.00 – 13.00

### Sabato

8.00 – 13.00  
14.00 – 16.00

### Domenica

CHIUSO



## RITIRO INGOMBRANTI A DOMICILIO

*Servizio a pagamento*

Contattare

[segnalazioni@aemmelineaambiente.it](mailto:segnalazioni@aemmelineaambiente.it)

## CESTINI STRADALI

*Nei cestini stradali vanno gettati solo rifiuti di piccole dimensioni prodotti durante il passeggio, non vanno gettati i rifiuti domestici*

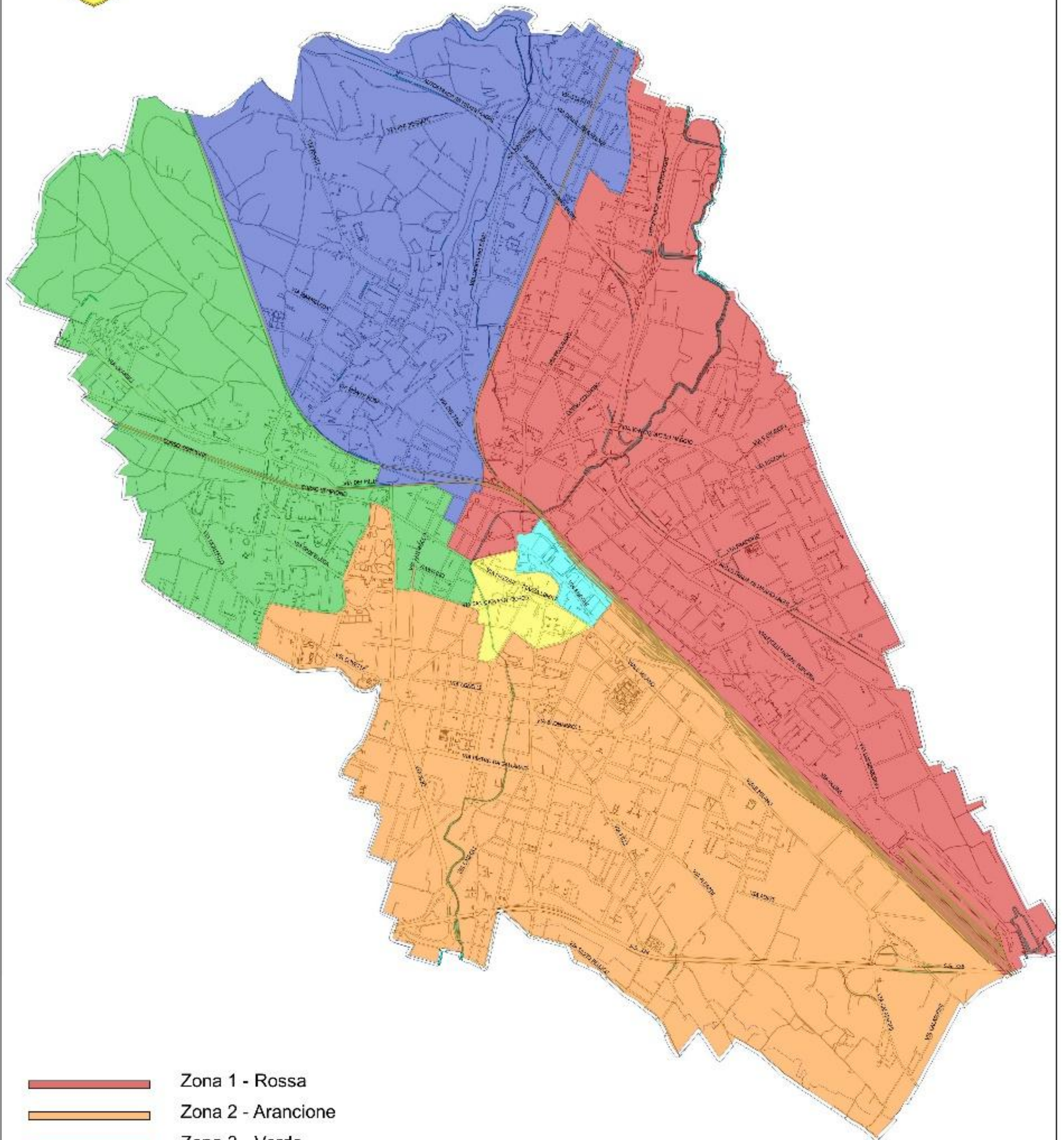
**RICORDA CHE L'ABBANDONO DEI MOZZICONI  
SUL SUOLO È VIETATO E SANZIONABILE AI  
SENSI DELL' art. 40 della Legge n. 221/ 2015**

# CALENDARIO DI RACCOLTA

Trova la tua via e stampa  
il calendario, per avere  
sempre i giorni di  
raccolta...a portata di  
mano!



# PLANIMETRIA DI GALLARATE LE ZONE DI RACCOLTA



-  Zona 1 - Rossa
-  Zona 2 - Arancione
-  Zona 3 - Verde
-  Zona 4 - Blu
-  Zona 5 - Gialla
-  Zona 6 - Azzurra

# Zona 1

## ROSSA

MARTEDÌ	UMIDO ORGANICO 	CARTA e CARTONE 	INDIFFERENZIATO 
GIOVEDÌ	UMIDO ORGANICO 		
VENERDÌ	PLASTICA 	VETRO e LATTINE 	INDIFFERENZIATO 
SABATO	UMIDO ORGANICO 		

### Elenco delle vie Zona 1

chrome-

extension://efaidnbmnnnibpcajpcglclefindmkaj/https://www.aemmelineaambiente.it/sites/default/files/ZONA1%20-%20ROSSA\_trova%20la%20tua%20via%21\_o.pdf

# Zona 2

## ARANCIONE

### Elenco delle vie Zona 2

chrome-

extension://efaidnbnmnnnibpcajpcglclefindmkaj/https://www.aemmelineaambiente.it/sites/default/files/ZONA%20%20-%20ARANCIONE\_trova%20la%20tua%20via%21.pdf

LUNEDÌ	UMIDO ORGANICO 	CARTA e CARTONE 	INDIFFERENZIATO 
MERCOLEDÌ	UMIDO ORGANICO 		
GIOVEDÌ	PLASTICA 	VETRO e LATTINE 	INDIFFERENZIATO 
VENERDÌ	UMIDO ORGANICO 		



# Zona 3

## VERDE

LUNEDÌ	UMIDO ORGANICO 		
MERCOLEDÌ	UMIDO ORGANICO 	CARTA e CARTONE 	INDIFFERENZIATO 
VENERDÌ	UMIDO ORGANICO 		
SABATO	PLASTICA 	VETRO e LATTINE 	INDIFFERENZIATO 

### Elenco delle vie Zona 3

chrome-

extension://efaidnbmnnnibpcajpcglclefindmkaj/https://www.aemmelineaambiente.it/sites/default/files/ZONA%203%20-%20VERDE\_trova%20la%20tua%20via%21.pdf

# Zona 4

BLU

## Elenco delle vie Zona 4

chrome-

extension://efaidnbnmnnnibpcajpcglclefindmkaj/https://www.aemmelineaambiente.it/sites/default/files/ZONA%204%20-%20BLU\_trova%20la%20tua%20via%21.pdf

MARTEDÌ

UMIDO  
ORGANICO 

MERCOLEDÌ

INDIFFERENZIATO 

CARTA e  
CARTONE 

GIOVEDÌ

UMIDO  
ORGANICO 

SABATO

UMIDO  
ORGANICO 


VETRO e  
LATTINE 

PLASTICA 

INDIFFERENZIATO 

# Zona 5

GIALLA

LUNEDÌ	UMIDO ORGANICO 			
MERCOLEDÌ	INDIFFERENZIATO 	CARTA e CARTONE 		
VENERDÌ	UMIDO ORGANICO 			
SABATO	UMIDO ORGANICO 	VETRO e LATTINE 	PLASTICA 	INDIFFERENZIATO 

## Elenco delle vie Zona 5

chrome-

extension://efaidnbnmnnnibpcajpcgclclefindmkaj/https://www.aemmelineaambiente.it/sites/default/files/ZONA%205%20-%20GIALLA\_trova%20la%20tua%20via%21.pdf

# Zona 6

## AZZURRO

### Elenco delle vie Zona 6

chrome-

extension://efaidnbnmnnnibpcajpcglclefindmkaj/https://www.aemmelineaambiente.it/sites/default/files/ZONA%206%20-%20AZZURRO\_trova%20la%20tua%20via%21.pdf

MARTEDÌ	UMIDO ORGANICO 		
MERCOLEDÌ	INDIFFERENZIATO 	CARTA e CARTONE 	
GIOVEDÌ	UMIDO ORGANICO 	VETRO e LATTINE 	PLASTICA 
SABATO	UMIDO ORGANICO 	INDIFFERENZIATO 	

# CONTATTI

**AEMME Linea Ambiente srl**

Sede Operativa

*Via Aleardo Aleardi 70, Gallarate*

**Comune di Gallarate**

*Sportello fisico (nuove iscrizioni, variazioni, cessazioni e riscossione coattiva)*

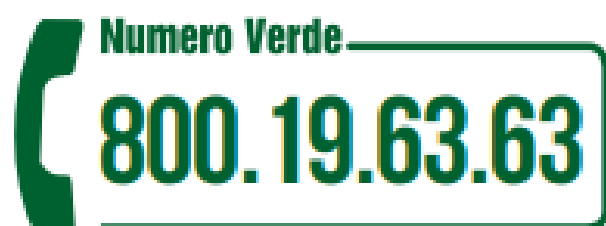
**ICA srl, via Feni 2, Gallarate**

[tassarifiuti.gallarate@icatributi.it](mailto:tassarifiuti.gallarate@icatributi.it)

*Sportello fisico comunale (rimborsi, sgravi, addebiti SDD)*

**Via Cavour 2, Gallarate**

[tributi@comune.gallarate.va.it](mailto:tributi@comune.gallarate.va.it)



Per informazioni attivo dal  
Lunedì al Venerdì  
dalle 8.30 alle 19.00  
Sabato dalle 8.30 alle 12.30

Per maggiori informazioni visita il  
sito  
[www.aemmelineaambiente.it](http://www.aemmelineaambiente.it)

*Se un oggetto vuoi buttare, stai attento a non sbagliare!  
Nei bidoni e nei sacchetti differenzia anche gli oggetti.  
Tutti i giorni per le vie noi facciamo le pulizie.  
Se ci aiuti a riciclare, la città potrà cambiare.*



**Città di  
Gallarate**

**Aemme**  
LineaAmbiente